



7/1969 / ②
ARQUIVO 31/3/1976

ANTÓNIO
ROSA
MENDES
— OLHÃO —

PÁGINA EM BRANCO

ANTONIO
ROSA
MENDES

[Faint, illegible handwriting on the right page, possibly bleed-through from the reverse side.]

ARQUIVO MUNICIPAL

ANTONIO
ROSA
MENDES

— OLHÃO —

A sociedade "F. Leco, Bimbleta," com sede em Olhão, arbo. e aqui matriculada sob o n.º 373, a fl. 191 v. do livro C-1.

Olhão, Conservatória do Registo Judicial, 4 de Fevereiro de 1969.

A Adjunct da Conservatória,

José Maria de Sousa



Conta:

Art.º 9 5100
 " - 15 2000
 Total. 2500

São vinte e cinco mil réis. Registrado sob o n.º 20 em 7-2-69. -

Olhão

Termo de Alteração
 da sociedade em vigor de "Diveis" da Sociedade "F. Leco, Bimbleta" em sede em Olhão

Olhão, 7 de Fevereiro de 1969
 O Juiz

Brasão Armado Valente mais Ocasão

Olhão, 31 de Julho de 1969

Transporte

Diverso

8

a Diverso

pelo período de mês de julho, e sobre:

15	Caixa	159	455	90	
16	Bancos	767	280	10	
10	Diversos, Cedros	75	125	90	
19	Móveis d'obra	76	194	75	
11	Materiais diversos	5	172	10	
14	Exercícios, subordinações, Manufaturas	31	563	00	
17	Diversos Gerais	41	773	35	
18	Gastos a Exercícios	4	034	00	
12	Materiais Brancos	306	343	10	
13	Vazio	181	045	80	
7	Movim, Neg. e Utilizáveis	17	750	00	
		<u>1</u>	<u>665</u>	<u>738</u>	<u>00</u>
15 a	Caixa	171	925	50	
16 a	Bancos	452	292	40	
10 a	Diversos, Cedros	262	987	80	

a Transporte

Olhães, 31 de Julho de 1969

Transporte

20.086 572 27

	Diversos	8				
a	Diversos					
	Continuacões					
a	Mão d'Obra		5	239	80	
14 a	Explorações Manufacturas		762	675	10	
17 a	Despesas Gerais			954	30	
a	Juros e Descontos		9	663	10	1 665 738 00
			<hr/>			21 752 310 27

Olhães, 31 de Agosto de 1969

Diversos

9

a Diversos

pelo movimento do mês de Agosto:

15	Caixa		75	971	05	
16	Bancos		550	063	90	
19	Mão d'Obra		91	161	45	
17	Despesas Gerais		37	763	75	
18	Gastos de Exploração		3	324	20	
14	Exploração Manufacturas		34	492	20	
12	Móveis Primas		263	374	90	
10	Devedores e Credores		46	123	50	
7	Morais, Neg. e Utilizáveis		6	150	00	
11	Móveis Intermediários		8	807	80	
13	Vazio		161	320	00	
			<hr/>			
			1	278	552	75
			<hr/>			
15 a	Caixa		139	647	00	
16 a	Bancos		901	955	30	
19 a	Mão d'Obra		5	236	75	
17 a	Despesas Gerais			954	30	
10 a	Devedores e Credores		204	000	10	
20 a	Juros e Descontos		26	759	30	1 278 552 75
			<hr/>			23 030 863 02

Olhães, 30 de Setembro de 1969

Diversos

10

a Diversos

pelo movimento do corrente mês:

15	Caixa		497	784	10	
16	Bancos		2	101	641	40
19	Mão d'Obra		79	997	10	
14	Explorações Manufacturas		173	797	40	
17	Despesas Gerais		27	599	25	
	o Transporte		2880	819	25	

Olhã, 31 de Outubro de 1969

		Trampos					26 817 884 57
		Diversos	11				
	a	Diversos					
		Antuiceas		4 542	933	65	
17	a	Despesas Gerais			954	30	
20	a	Juros e Descontos		25	210	70	4 569 098 65
							31 386 983 22

Olhã, 30 de Novembro de 1969

		Diversos	12				
	a	Diversos					
		Belo movimento do mês corrente					
15		Caixa		624	541	25	
16		Bancos		2 097	287	50	
19		Mão d'Obra		81	428	25	
10		Devidas e Credos		1 533	410	30	
14		Explocaes Manufecturas		31	826	70	
17		Despesas Gerais		40	088	75	
18		Gastos de Explocaes		6	506	00	
12		Materias Primas		579	348	10	
11		Materias Subsidiarias		51	415	60	
13		Vazio		85	300	00	
7		Moris, Maquinas e Utensilios		39	900	00	
20		Juros e Descontos		52	234	50	
				5 223	286	95	

15	a	Caixa		462	734	50	
16	a	Bancos		3 754	425	50	
19	a	Mão d'Obra		4	555	15	
10	a	Devidas e Credos		269	515	90	
14	a	Explocaes Manufecturas		699	762	10	
17	a	Despesas Gerais			954	00	
18	a	Gastos de Explocaes			393	10	
12	a	Materias Primas			791	00	
11	a	Materias Subsidiarias		2	915	00	
20	a	Juros e Descontos		27	240	70	5 223 286 95
							36 610 270 17

Olhã, 31 de Dezembro de 1969

		Diversos	13				
	a	Diversos					
		Belo movimento do corrente mês, e sobra:					
15		Caixa		223	917	05	
16		Bancos		1 171	269	00	
		Trampos		1 395	186	05	36 610 270 17

Olhã, 31 de Dezembro de 1969

		Transporte				36 610 270 17
		Diversos	13			
	a	Diversos				
		Continuacão	1	395	186	05
19		Moão d'Obra		88	672	60
14		Manufaturas Exploracão		358	449	00
10		Devidas e Cedros		621	184	50
17		Despesas Gerais		54	416	50
18		Gastos de Exploracão		6	941	40
12		Mobiliarios Primitivos		237	875	30
11		Mobiliarios Subsidiarios		16	191	30
13		Vazio		76	793	00
				<u>2 855</u>	<u>709</u>	<u>65</u>
15	a	Caixa		452	010	30
16	a	Bancos		792	708	60
19	a	Moão d'Obra		3	723	85
14	a	Manufaturas Exploracão		927	832	90
10	a	Devidas e Cedros		576	359	30
17	a	Despesas Gerais			954	00
18	a	Gastos de Exploracão			61	00
11	a	Mobiliarios Subsidiarios		7	412	00
13	a	Vazio		86	612	00
20	a	Juros e Descontos		8	035	70
				<u>2 855</u>	<u>709</u>	<u>65</u>
				39	465	979 82
16		Bancos	14			
14	a	Exploracão Manufaturas				
		lançament n.º 46/69 do Livro de Vendas não lançados na parte livros pr. anteriores				
					25	933 60
				39	491	913 42
10		Devidas e Cedros	15			
14	a	Exploracão Manufaturas				
		Transferecia, file vinda de camisas ao balcão				
					15	623 70
				39	507	537 12
		Diversos	16			
	a	Diversos				
		pelos lançamentos de repulacão feita efectuados no Contid'geral:				
14		Exploracão Manufaturas	5	622	924	00
4		Lucros e Perdas		595	485	85
20		Juros e Descontos		101	163	10
				<u>6 319</u>	<u>572</u>	<u>95</u>
11	a	Mobiliarios Subsidiarios		235	367	50
		Transporte		235	367	50
				39	507	537 12



Olhão, 31 de Dezembro de 1969

		Transporte			39	507	537	12
	Diversos	16						
a	Diversos							
	Continuacão		235	367	50			
12	a Obras e Reconstituição		3 025	562	50			
13	a Vazio		1 144	720	80			
18	a Gastos de Exploração		65	318	90			
19	a Instalação de Obras		640	952	30			
4	a Lucros e Perdas		612	165	10			
17	a Despesas Gerais		491	562	25			
5	a Amortizações		103	923	60	6 319	572	95
4	Reserva Variável, digo Lucros e Perdas	17						
3	a Lucros e Perdas, digo Reserva Variável							
	Transmissão de 2: para o 1.º, digo da 1.ª para o 2.º					16 679	25	
	Diversos							
a	Diversos							
	para manuseio de conta:							
	Capital		2 500	000	00			
	Reserva Legal		500	000	00			
	Reserva Variável		2 453	611	97			
	Devedores e Créditos		1 524	455	55			
			6 978	067	52			
	Diversos	18						
a	Diversos							
	para manuseio de conta, e saber:							
1	Capital		2 500	000	00			
2	Reserva Legal		500	000	00			
3	Reserva Variável		2 453	611	97			
5	Amortizações		340	743	40			
10	Devedores e Créditos		1 524	455	55			
			7 318	810	92			
6	a Gastos de Instalação		133	658	90			
7	a Honorários, Maq. e Utilitários		815	076	50			
8	a Viciantes		15	000	00			
9	a Cortes em Decretos		800	000	00			
10	a Devedores e Créditos		621	043	40			
11	a Múltiplas Subordinações		75	754	80			
	a Transporte					45 843	789	32

Atos 7

Olhã, 31 de Dezembro de 1969

Transferência

45 843 789 32

Diversos

18

a Diversos

Continuacões

12 a Materiais Primas

154 810 50

13 a Vazio

818 446 70

14 a Explocaes Manufacturas

2 005 740 00

15 a Caixa

205 581 50

16 a Bancos

1 673 698 62

7 318 810 92

53 162 600 24

Olhã, 1 de Janeiro de 1970

Diversos

1

a Diversos

folha rectificacão da conta, e outros:

6 Gastos de Instalação

133 658 90

7 Honoris, Mag. e Utilidades

815 076 50

8 Victimas

15 000 00

9 Etes em trindades

800 000 00

10 Devidos. Cedros

621 043 40

11 Materiais Interdiciarios

75 754 80

12 Materiais Primas

154 810 50

13 Vazio

818 446 70

14 Explocaes Manufacturas

2 005 740 00

15 Caixa

205 581 50

16 Bancos

1 673 698 62

7 318 810 92

7 318 810 92

1 a Capital

2 500 000 00

2 a Reserva Legal

500 000 00

3 a Reserva Variavel

2 453 611 97

5 a Amortizacões

340 743 40

10 a Devidos. Cedros

1 524 455 55

Olhã, 18 de Fevereiro de 1970

Diversos

2

a Diversos

folha movimento de Janeiro e Fevereiro, e outros:

15 Caixa

550 524 80

16 Bancos

1 945 457 80

19 Obras d'obra

81 012 50

10 Devidos. Cedros

661 597 90

17 Despesa Gerais

75 691 65

Transferencia

7 318 810 92

Olhês, 18 de Fevereiro de 1970

Transporte					7 318 810 92
	Diversos	2			
a	Diversos				
	Continuacões				
14	Explocações Manufacturas		38 406 60		
18	Gastos de Explocações		12 138 40		
12	Móveis Primas		53 555 70		
7	Movis Neg. e Utiliz. Lis		92 259 00		
11	Móveis Subsidiários		44 957 00		
13	Vazio		94 711 00		
			<u>3 650 312 35</u>		
15 a	Caixa		656 957 45		
16 a	Bancos		754 320 50		
19 a	Móveis d'Obra		5 657 10		
10 a	Devedores e Créditos		561 091 10		
17 a	Despesas Gerais		2 265 20		
14 a	Explocações Manufacturas		1 648 434 50		
18 a	Gastos de Explocações		14 70		
12 a	Móveis Primas		8 196 00		
20 a	Juros e Descontos		13 375 80	3 650 312 35	
				10 969 123 27	

Diversos					3
16 a	Bancos				
	pelo lançamento n.º 12, 13 do D.º Central: já de mês lançado em dívida tempo por omissões:				
10	Devedores e Créditos		421 614 90		
14	Móveis Manufacturas Explocações		17 255 40		
18	Gastos de Explocações		10 435 20		
17	Despesas Gerais		2 937 95		
12	Móveis Primas		2 090 00		
19	Móveis d'Obra		17 215 05	471 548 50	

Olhês, 30 de Abril de 1970

Diversos					4
a	Diversos				
	pelo primitivo do mês de Março e Abril, e vísas:				
15	Caixa		392 899 05		
16	Bancos		2 051 189 80		
19	Móveis d'Obra		202 087 80		
17	Despesas Gerais		75 149 70		
18	Gastos de Explocações		34 782 50		
			<u>2 756 108 85</u>	11 440 671 77	

Olhã, 30 de Abril de 1970

		Transferência					11 440 671 77
		Diversos	4				
	a	Diversos					
		Continuação					
10		Diversos e Cedros		981	010	30	
14		Explicação Manufaturas	1	724	170	50	
11		Móveis Subsidiciados		71	135	20	
12		Móveis Primos		415	514	20	
7		Planos Neg. e Utilizáveis		11	044	00	
13		Vários		404	645	00	
				<u>6 363</u>	<u>628</u>	<u>05</u>	
15	a	Caixa		487	733	10	
16	a	Bancos	1	490	686	30	
19	a	Mão d'Obra		109	935	35	
17	a	Despesas Gerais		2	075	00	
18	a	Gastos de Explicação			383	10	
10	a	Diversos e Cedros	2	432	570	30	
14	a	Explicação Manufaturas	1	798	758	50	
11	a	Móveis Subsidiciados		21	350	00	
20	a	Juros e Dividendos		7	698	90	
13	a	Vários		12	437	50	
				<u>6 363</u>	<u>628</u>	<u>05</u>	



Olhã, 31 de Maio de 1970

		Diversos	5				
	a	Diversos					
		feito movimento do mês corrente, e sobre:					
15		Caixa		239	612	65	
16		Bancos	1	055	179	90	
19		Mão d'Obra		111	679	45	
10		Diversos e Cedros		325	950	40	
17		Despesas Gerais		61	152	55	
18		Gastos de Explicação		6	425	90	
12		Móveis Primos		339	197	30	
14		Explicação Manufaturas		33	389	50	
13		Vários		82	905	00	
11		Móveis Subsidiciados		30	058	30	
				<u>2 285</u>	<u>550</u>	<u>95</u>	
15	a	Caixa		192	144	20	
16	a	Bancos	1	185	096	40	
19	a	Mão d'Obra		6	775	15	
10	a	Diversos e Cedros		215	657	50	
		A Transferência		1599	673	25	
				<u>1599</u>	<u>673</u>	<u>25</u>	

17 804 299 82

17 804 299 82

Olhês, 31 de Maio de 1970

Transporte

17 804 299 82

	Diversos				
	a Diversos				
	Continuacão	1 599	673	25	
17 a	Despesas Gerais	1 037	50		
14 a	Explicacões Manifestacões	684	750	20	
20 a	Juros e Descontos		90	00	
					2 285 550 95
					20 089 850 72

30/6

Diversos 6

Jelo movimento do mês de Junho de 1970:

15	Caixa	285	511	85	
16	Bancos	1 924	795	86	
19	Obrao d'Obra	137	486	00	
10	Devidos e Credos	1 621	645	70	
17	Despesas Gerais	33	109	85	
14	Manifestacões Explicacões	75	612	40	
18	Gastos de Explicacões	15	401	40	
12	Obolucões Princes	577	868	70	
7	Obolucões, Neg. e Utilizacões	2	200	00	
13	Vazio	157	821	40	
11	Obolucões Interdicas	36	642	10	
20	Juros e Descontos	15	602	12	
		4 883	697	38	

15 a	Caixa	231	069	95	
16 a	Bancos	3 132	836	72	
19 a	Obrao d'Obra	17	506	35	
10 a	Devidos e Credos	562	633	40	
17 a	Despesas Gerais	1	037	50	
14 a	Manifestacões Explicacões	911	312	50	
11 a	Obolucões Interdicas	7	388	00	
20 a	Juros e Descontos	19	912	96	
		4 883	697	38	
					24 973 548 15

Olhês, 31 de Julho de 1970

Diversos 7

a Diversos
Jelo movimento do mês de julho, e obolucões:

15	Caixa	178	900	60	
16	Bancos	447	310	80	
19	Obrao d'Obra	125	879	40	
10	Devidos e Credos	329	283	50	

O Transporte

24 973 548 15

Alto

Olhã, 31 de Julho de 1970
Tramonta

24 973 548 15

	Diversos	7			
a	Diversos				
	Continuacão				
14	Manufaturas Exploracão		849	778	70
17	Despesas Gerais		50	887	45
18	Gastos de Exploracão		6	159	80
12	Móveis Primitivos		145	673	00
8	Veículos		25	000	00
11	Móveis Intermediários		20	774	20
13	Vários		22	285	00
20	Juros. Descontos			40	13
			<u>2 201</u>	<u>972</u>	<u>58</u>

15 a	Caixa		204	837	85
16 a	Bancos		680	263	23
14 a	Manufaturas Exploracão		459	998	70
19 a	Mão d'Obra		8	582	00
17 a	Despesas Gerais		11	229	40
10 a	Devidos. Cedidos		829	348	40
12 a	Móveis Primitivos		7	492	80
20 a	Juros. Descontos			220	20
			<u>2 201</u>	<u>972</u>	<u>58</u>

27 175 520 73

Olhã, 31 de Agosto de 1970

	Diversos	8			
a	Diversos				
	ple movimento do mês corrente:				
15	Caixa		319	170	60
16	Bancos		837	869	60
19	Mão d'Obra		106	918	15
17	Despesas Gerais		27	152	25
18	Gastos de Exploracão		7	080	10
12	Móveis Primitivos		620	153	70
10	Devidos. Cedidos		640	950	10
14	Exploracão Manufaturas		159	445	90
11	Móveis Intermediários		62	908	10
13	Vários		225	713	80
			<u>3 007</u>	<u>362</u>	<u>30</u>

15 a	Caixa		350	134	40
16 a	Bancos		1 260	635	50
19 a	Mão d'Obra		6	756	00
17 a	Despesas Gerais		1	033	80
	Tramonta		<u>1 618</u>	<u>559</u>	<u>70</u>

27 175 520 73

ARQUIVO MUNICIPAL
ANTÓNIO
ROSA
MENDES

Olhã, 31 de Agosto de 1970

Transpôrle

					27 175 520 73
	Diversos	8			
a	Diversos				
	Continuacão		1 618 559 70		
10 a	Devedores e Créditos		543 020 00		
14 a	Explocaçõ Manifestações		837 869 60		
11 a	Móveis Subsidiários		7 666 00		
20 a	Juros e Descontos		247 00	3 007 362 30	20 482 883 03

Olhã, 30 de Setembro de 1970

Diversos 9
a Diversos
fêlo assim: ante do e. m.:

15	Caixa		338 320 35		
16	Bancos		1 158 892 30		
19	Móveis d'Olha		154 410 25		
10	Devedores e Créditos		314 044 00		
17	Despesas Gerais		52 009 45		
18	Gastos de Explocaçõ		5 592 70		
12	Móveis Primos		627 921 30		
14	Manifestações Explocaçõ		18 504 20		
11	Móveis Subsidiários		31 706 90		
7	Móveis, Neg. e Utilitários		1 819 00		
13	Vazio		137 535 30		
			<u>2 840 755 75</u>		

15 a	Caixa		178 961 10		
16 a	Bancos		1 138 856 60		
19 a	Móveis d'Olha		10 866 15		
10 a	Devedores e Créditos		581 066 60		
17 a	Despesas Gerais		1 081 00		
14 a	Manifestações Explocaçõ		908 892 30		
11 a	Móveis Subsidiários		20 897 00		
20 a	Juros e Descontos		135 00	2 840 755 75	

Olhã, 30 de Outubro de 1970, dia 31/10/70

Diversos 10
a Diversos
fêlo assim: ante do conselho m.:

15	Caixa		202 082 70		
16	Bancos		2 287 690 60		
17	Despesas Gerais		32 751 30		
	a Transpôrle		<u>2 522 524 60</u>	33 023 638 78	

[Handwritten signature]

Olhã, 31 de Outubro de 1970

Transporte

33 023 638 78

	Diversos	10			
19	a Diversos				
	Continência	2	522	524	60
18	Mão d'Obra		121	619	15
12	Gastos de Exploração		15	038	80
14	Móveis Primos		246	490	70
10	Exploração Manufaturas		83	885	00
11	Diversos e Cedros		481	448	20
13	Móveis Intermediários		66	130	90
7	Vários		184	037	80
	Móveis, Pequenos e Utilitários		5	142	50

3 726 317 65

15	a Caixa		139	919	65
16	a Bancos		826	884	90
17	a Despesas Gerais		1	033	80
19	a Mão de Obra		8	184	90
14	a Exploração Manufaturas	2	292	560	60
10	a Diversos e Cedros		436	504	00
11	a Móveis Intermediários		13	414	00
20	a Juros e Descontos		7	815	80

3 726 317 65
36 749 956 43

Olhã, 30 de Novembro de 1970

	Diversos	11			
	a Diversos				
	pelo movimento do mês corrente:				
15	Caixa		408	755	55
16	Bancos	1	382	494	10
10	Diversos e Cedros	1	238	814	50
19	Mão d'Obra		118	660	95
14	Móveis Intermediários Exploração		546	331	40
17	Despesas Gerais		25	118	50
18	Gastos de Exploração		4	897	00
12	Móveis Primos		353	986	20
11	Móveis Intermediários		39	888	20
13	Vários		73	695	60

4 192 642 00

15	a Caixa		516	657	55
16	a Bancos	2	359	583	10
10	a Diversos e Cedros		460	448	70
19	a Mão d'Obra		7	335	45

Transporte

36 749 956 43

Olhã, 30 de Novembro de 1970

		Transporte					36	749	956	43
		Diversos	11							
	a	Diversos								
		Continuacão								
14	a	Materiais Exploracão		814	193	90				
17	a	Despesa Gerais		1	033	80				
11	a	Materiais Subsidiarios		10	609	00				
13	a	Vazio		1	000	00				
20	a	Juro e Descontos		21	780	50	4	192	642	00
							40	442	598	43

Olhã, 31 de Dezembro de 1970

		Diversos	12							
	a	Diversos								
		pelo movimento do conto mês:								
15		Caixa		265	114	25				
16		Bancos		1	556	866	20			
19		Mão d'Obra		116	426	60				
10		Devedas e Cedros		173	251	90				
17		Despesa Gerais		141	602	00				
18		Gastos de Exploracão		5	657	50				
14		Materiais Exploracão		87	216	00				
11		Materiais Subsidiarios		64	419	10				
12		Materiais Brutos		307	072	00				
7		Materiais, Maq. e Utensilios		3	680	00				
13		Vazio		137	192	40				
				2	858	497	95			
15	a	Caixa		399	012	00				
16	a	Bancos		493	274	60				
19	a	Mão d'Obra		6	193	45				
10	a	Devedas e Cedros		418	174	50				
17	a	Despesa Gerais		1	033	80				
18	a	Gastos de Exploracão		1	022	40				
14	a	Materiais Exploracão		1	508	174	90			
11	a	Materiais Subsidiarios		17	060	00				
20	a	Juro e Descontos		14	552	30	2	858	497	95
							43	801	096	38

		Diversos	13							
	a	Diversos								
		pelo adicional do movimento de Dezembro								
14		Materiais Exploracão		32	042	80				
10		Devedas e Cedros		532	057	00				
		a Transporte		564	099	80	43	801	096	38

[Handwritten signature]

Olho, 31 de Dezembro de 1970

Transferências

43 801 096 38

Diversos

13

a Diversos

Continuacão

564 099 80

Bancos

295 40

Mão d'Obra

10

Móveis Brutos

20

Juros Descontos

09

Despesas Gerais

120 000 00

684 395 59

14 a Manufaturas Exploracão

385 380 00

10 a Diversos - Cedidos

152 042 80

20 a Juros Descontos

295 40

17 a Despesas Gerais 275#00/16 a Bancos #39

275 39

13 a Vazio

146 402 00

44 684 395 59
485 491 97

Diversos

14

a Diversos

pelo lançamento de Balanço:

14 Exploracão Manufaturas

8 366 447 30

4 Lucros Perdas

806 359 35

20 Juros Descontos

70 481 52

9 243 288 17

11 a Móveis Subsidiares

402 668 30

17 a Despesas Gerais

674 426 85

12 a Móveis Brutos

3 748 360 70

13 a Vazio

1 663 913 90

18 a Gastos de Exploracão

122 189 10

19 a Mão d'Obra

1 105 603 50

4 a Lucros Perdas

1 394 193 32

5 a Amortizacões

131 932 50

9 243 288 17

4 Lucros Perdas

15

3 a Reserva Variavel

Transferencia de 1º para 2º conforme acta da
Assamblea Geral Ordinaria de 31 de Maio de 1971

546 388 03

Transferências

54 275 168 17

Ollhã, 31 de Dezembro de 1970

Transporte

54 275 168 17

Diversos

16

a Diversos

para encerramento de conta:

1	Capital	2 500 000 00
2	Reserva Legal	500 000 00
3	Reserva Variável	3 000 000 00
4	Lucros e Perdas	41 445 94
5	Amortizações	472 675 90
10	Dividendos e Rendimentos	1 150 036 25
		<u>7 664 158 09</u>

6 a Gastos de Instalação

133 658 90

7 a Móveis, Máquinas e Utensílios

931 221 00

8 a Viagens

40 000 00

9 a Cotas em sociedades

800 000 00

10 c Dividendos e Rendimentos

775 735 20

11 a Matérias Subsidiárias

43 322 50

12 a Matérias Primárias

80 284 00

13 a Vários

515 235 60

14 a Exploração Manufatureira

1 787 900 00

15 a Caixa

29 046 65

16 a Bancos

2 527 754 24

7 664 158 09

61 939 326 26

Ollhã, 1 de Janeiro de 1971

Diversos

1

o Diversos

para abertura de conta:

6	Gastos de Instalação	133 658 90
7	Móveis, máquinas e utensílios	931 221 00
8	Viagens	40 000 00
9	Cotas em sociedades	800 000 00
10	Dividendos e Rendimentos	775 735 20
11	Matérias Subsidiárias	43 322 50
12	Matérias Primárias	80 284 00
13	Vários	515 235 60
14	Exploração Manufatureira	1 787 900 00
15	Caixa	29 046 65
16	Bancos	2 527 754 24
		<u>7 664 158 09</u>

1 a Capital

2 500 000 00

2 a Reserva Legal

500 000 00

a transportar

3 000 000 00

Olhão, 1 de Janeiro de 1971

Transporte

	Divergos	1			
a	Divergos				
	Continuacão		3	000	000 00
3 a	Reserva Disponível		3	000	000 00
4 a	Locação e Rodas			41	445 94
5 a	Amortizações			442	675 90
10 a	Devidos e Recebidos		1	150	036 25
					9 664 158 09

Olhão, 31 de Março de 1971

Diversos

a Diversos

feitos movimentados dos meses de Jan. Fev. e Março:

15	Caixa		489	990	00
16	Bancos		4	091	046 40
14	Explicação Manufaturas			78	966 90
19	Mão d'obra			216	593 60
10	Devidos e Recebidos		1	351	979 10
17	Despesas Gerais			90	550 90
18	Gastos de Explicação			49	288 60
12	Materiais Primos			34	450 00
11	Materiais Intermediários			40	265 90
20	Juros e Dividendos				4 60
7	Provisões, Reservas e Uteis			13	972 00
13	Vários			98	731 70
					6 555 839 70
15 a	Caixa			517	868 80
16 a	Bancos			3	499 513 30
14 a	Explicação Manufaturas			2	077 031 30
19 a	Mão d'obra				26 895 20
10 a	Devidos e Recebidos			410	477 70
17 a	Despesas Gerais			5	214 80
12 a	Materiais Primos			3	898 50
11 a	Materiais Intermediários			4	665 00
20 a	Juros e Dividendos			10	275 10
					6 555 839 70

Transporte

14 219 997 79
14 219 997 79

Olhã, 31 de Maio de 1911

Transfer

14 219 997 79

Diverso

3

a Diverso

Jelo por conta do mês de Abril e Maio, e sobra:

15	Caixa	356	396	50
16	Bancos	1 265	181	50
19	Mão d'Obra	211	494	45
17	Despesas Gerais	96	465	90
18	Gastos de Exploração	67	967	40
12	Móveis Brincos	804	409	40
14	Manufatura Exploração	80	466	30
10	Devedores e Créditos	791	961	00
11	Móveis Interiores	53	765	50
13	Vários	460	790	10
7	Móveis, Peças e Utensílios	12	819	60
		<u>4 201</u>	<u>717</u>	<u>65</u>

15 a Caixa

349 006 95

16 a Bancos

1 605 407 50

19 a Mão d'Obra

21 208 20

17 a Despesas Gerais

2 929 40

14 a Manufatura Exploração

1 189 945 80

10 a Devedores e Créditos

1 000 901 70

11 a Móveis Interiores

14 644 00

20 a Juros e Descontos

17 674 10

4 201 717 65

18 421 715 44

Olhã, 31 de Julho de 1911

Diverso

4

a Diverso

Jelo por conta do mês de Junho e Julho, e sobra:

15	Caixa	213	321	30
16	Bancos	1 346	776	60
19	Mão d'Obra	143	960	70
14	Manufatura Exploração	101	477	70
17	Despesas Gerais	193	407	90
18	Gastos de Exploração	31	097	20
12	Móveis Brincos	264	751	20
10	Devedores e Créditos	204	852	10
7	Móveis, Peças e Utensílios	7	779	00
13	Vários	131	781	90
11	Móveis Interiores	31	778	40
		<u>2 670</u>	<u>984</u>	<u>00</u>

A Transfer

18 421 715 44

Olhã, 31 de Julho de 1971

Transfer

18 421 715 44

	Diversos	4				
a	Diversos					
	Continuacão					
15	a Caixa		188	686	20	
16	a Bancos		864	476	30	
19	a Mão d'Obra		9	464	00	
14	a Manufaturas Exploracão		803	222	90	
17	a Despesas Gerais		2	872	80	
10	a Devidos e Credos		736	838	20	
11	a Activas Indirectas		2	542	00	
20	a Juros e Descontos		62	881	60	2 670 984 00
						21 092 699 44

Olhã, 31 de Agosto de 1971

5

	Diversos					
a	Diversos					
	file cont'digacão do primitivo do conselho municipal					
15	Caixa		229	233	20	
16	Bancos		450	937	90	
19	Mão d'Obra		94	179	55	
14	Manufaturas Exploracão		122	185	20	
17	Despesas Gerais		33	941	90	
18	Gastos de Exploracão		5	571	40	
12	Activas Directas		399	787	40	
10	Devidos e Credos		40	044	50	
7	Provisões, Reservas e Uti. Espec.		12	914	50	
13	Vazio		91	488	80	
11	Activas Indirectas		41	307	40	
			1 521	591	75	
15	a Caixa		207	395	35	
16	a Bancos		574	380	70	
19	a Mão d'Obra		6	863	90	
14	a Manufaturas Exploracão		365	779	20	
17	a Despesas Gerais		1	933	80	
10	a Devidos e Credos		359	161	30	
11	a Activas Indirectas		5	650	00	
20	a Juros e Descontos		427	50		1 521 591 75
						22 614 291 19

Transfer

22 614 291 19



MINISTÉRIO DA ECONOMIA
SECRETARIA DE ESTADO DO COMÉRCIO

INSTITUTO PORTUGUÊS DE CONSERVAS DE PEIXE

EXPORTAÇÃO DE CONSERVAS EM MOLHOS, EM QUILOS, POR PAÍSES DE CONSUMO NO MÊS DE ABRIL DE 1974

<u>ULTRAMAR PORTUGUÊS</u>	<u>Sardinha</u>	<u>Carapau</u>	<u>Cavala</u>	<u>Atum e simil.</u>	<u>Anchovas</u>	<u>Outras espécies</u>	<u>Totais</u>
Angola.....	9 988	940	-	-	190	1 330	12 448
Cabo Verde.....	6 905	-	-	95	-	436	7 436
Guiné.....	4 060	-	-	-	-	-	4 060
Mozambique.....	43 261	6 137	-	646	-	-	50 044
S. Tomé e Príncipe.	-	-	-	665	-	323	988
<u>ESTRANGEIRO</u>							
Alemanha.....	294 057	-	190	12 635	-	4 352	311 234
Antilhas Holand....	475	-	-	-	-	-	475
Austrália.....	20 900	-	-	-	10 450	-	31 350
Áustria.....	120 821	-	-	-	-	1 260	122 081
Bélgica.....	371 583	-	26 709	5 300	5 083	-	408 675
Brasil.....	7 380	-	198	2 280	718	1 864	12 440
Canadá.....	10 956	-	1 748	-	12 913	-	25 617
Chipre.....	8 265	-	-	-	-	-	8 265
Dinamarca.....	12 445	-	-	-	-	-	12 445
E. U. da América....	89 268	-	18 468	4 750	72 773	-	185 259
Finlândia.....	1 663	-	-	-	-	-	1 663
França.....	192 637	-	-	-	-	-	192 637
Holanda.....	36 801	-	370	-	873	209	38 253
Inglaterra.....	765 513	-	-	-	23 985	-	789 498
Israel.....	10 735	-	4 750	7 600	2 850	-	25 935
Itália.....	63 882	-	19 127	41 541	2 375	-	126 925
Japão.....	-	-	-	-	4 750	-	4 750
Malawi.....	4 975	-	-	-	-	-	4 975
México.....	-	-	-	-	2 374	-	2 374
Nova Zelândia.....	-	-	-	-	760	570	1 330
Perú.....	7 600	-	-	-	-	-	7 600
Polónia.....	6 080	-	-	-	-	-	6 080
Rep. do Zaire.....	3 838	-	-	1 900	-	-	5 738
Rep. Sul Africana..	59 124	-	-	2 737	19 948	-	81 809
Singapura.....	4 275	-	-	-	950	-	5 225
Suécia.....	19 000	-	-	-	2 375	-	21 375
Suíça.....	66 291	-	2 600	15 332	6 650	-	90 873
Venezuela.....	-	-	-	-	3 230	-	3 230
	<u>2 242 778</u>	<u>7 077</u>	<u>74 160</u>	<u>95 481</u>	<u>173 247</u>	<u>10 344</u>	<u>2 603 087</u>
Totais desde Janº.	9 422 699	54 299	1 966 876	1040 101	751 774	177 764	13 413 513

Caixa

380.366.10	364.594.10
399.936.40	414.325.20
<u>780.302.50</u>	<u>778.920.00</u>

Bancos

66.879.00	302.000.00
195.429.90	935.775.20
106.241.00	267.657.70
576.037.00	453.602.20
617.60	234.032.70
<u>945.004.50</u>	<u>2.193.069.80</u>

M/Obra

157.561.70	12.659.60
49.186.10	8.491.60
138.332.20	<u>21.151.20</u>
35.234.50	
242.982.10	
<u>623.296.60</u>	

Outros

385.20	63.119.50
416.589.40	716.263.50
63.119.50	109.056.00
43.074.10	186.907.60
4.267.00	359.245.60
22.063.80	<u>1.434.582.20</u>
179.730.00	
10.375.00	
<u>989.604.00</u>	

Outros

32.493.40	2.038.00
5.343.90	2.389.80
93.877.90	<u>4.427.80</u>
48.975.30	
6.587.50	
<u>187.278.00</u>	

M/E

3.810.70	549.00
25.227.90	258.549.40
62.235.00	12.341.30
4.711.50	277.438.70
297.030.50	+55.761.00
<u>393.012.60</u>	<u>1.027.206.70</u>

G/Eq.

6.525.60
3.239.80
4.827.80
2.905.10
6.617.20
911.70
<u>25.027.20</u>

M/P.

97.132.50	16.492.00
401.520.90	
240.871.80	
4.545.00	
89.712.00	
28.554.00	
<u>862.342.20</u>	

M/Int.

37.907.00	21.325.00
19.410.50	10.375.00
47.230.00	<u>31.700.00</u>
45.414.00	
<u>149.961.50</u>	

M/Alk.

390.50
50.000.00
<u>50.390.50</u>

Vejo

452.350.90
54.506.40
<u>506.857.30</u>

Olhã, 31 de Outubro de 1971

Transferência

22 614 291 19

	Diversos	6						
	A Diversos							
	feitos no mês de Outubro e Novembro:							
15	Caixa		776	276	00			
16	Bancos		1 632	989	60			
19	Mão d'Obra		241	322	00			
17	Despesa Gerais		60	197	10			
18	Gastos de Exploração		12	570	50			
12	Materiais Brutos		681	282	20			
14	Manufaturas Exploração		267	320	20			
10	Devidos e Créditos		620	837	10			
11	Materiais Intermediários		74	351	90			
13	Vários		512	018	60			
			<u>4 879</u>	<u>1 65</u>	<u>20</u>			
15 a	Caixa		462	034	10			
16 a	Bancos		1 621	662	20			
19 a	Mão d'Obra		15	522	40			
14 a	Manufaturas Exploração		1 780	359	60			
17 a	Despesa Gerais		2	495	60			
10 a	Devidos e Créditos		987	048	20			
11 a	Materiais Intermediários		9	712	00			
20 a	Juros e Descontos			331	10	4 879	1 65	20
						<u>27 493</u>	<u>456</u>	<u>39</u>

Olhã, 31 de Dezembro de 1971

Diversos

7

C Diversos

feitos no mês de Novembro, e outros:

15	Caixa		1 215	514	50			
16	Bancos		2 222	470	20			
10	Devidos e Créditos		1 634	233	45			
14	Manufaturas Exploração		751	167	00			
17	Despesa Gerais		88	563	70			
18	Gastos de Exploração		16	683	00			
19	Mão d'Obra		317	045	00			
12	Materiais Brutos		1 300	845	20			
11	Materiais Intermediários		159	466	20			
13	Vários		549	385	20			
9	Outros em dividas		130	000	00			
			<u>8 385</u>	<u>3 73</u>	<u>45</u>			
15 a	Caixa		1 436	433	15			
			<u>1 436</u>	<u>433</u>	<u>15</u>	27 493	456	39

[Handwritten signature]

Olhos, 31 de Dezembro de 1971

		Transporte						27 493 456 39
		Diversos	7					
	a	Diversos						
		Continuados		1	436	433	15	
16	a	Bancos		2	990	079	00	
10	a	Devidos e Credos		2	035	933	20	
14	a	Manfacterias Exploçao		1	835	968	00	
17	a	Despesas Gerais		2	379	40		
19	a	Mão d'Obra		19	208	80		
11	a	Máquinas Subordinadas		29	156	50		
20	a	Juros e Descontos		36	215	40		
								8 385 373 45 35 878 829 84
		Diversos	8					
	a	Diversos						
		pelos lançamentos rectificativos efectuados no Operaci. Diversos						
21/10		Devidos e Credos		10	026	40		
11		Máquinas Subordinadas			27	00		
14		Manfacterias Exploçao		1	685	00		
				11	738	40		
10/21	a	Devidos e Credos		11	737	20		
16	a	Bancos			1	20		
								11 738 40
		Diversos	9					
	a	Despesas Gerais						
		Devidos e Credos						
		pelos gratificacoes atribuidas aos orgaos varios em favor operaci. Diversos, n.º 10 e rectificaci. no operaci. de custos						
								120 000 00 34 040 568 24
		Diversos	10					
	a	Diversos						
		pelos lançamentos de balanco, e rebu.:						
14/22		Exploçao Manfacterias		7	394	408	50	
4		Juros e Descontos			804	298	87	
20		Juros e Descontos			127	800	20	
				8	326	507	57	
11	a	Máquinas Subordinadas			355	310	30	
12	a	Máquinas Primas			347	884	70	
13	a	Varios			1662	866	30	
18	a	Gratos e Exploçao			183	178	10	
19	a	Mão d'Obra			125	432	80	
4	a	Juros e Descontos			777	536	50	
17	a	Despesas Gerais			665	301	60	
		Transporte						36 010 568 24

Olhã, 31 de Dezembro de 1971

Transporte

36 010 568 24

		Diversos	10				
	a	Diversos					
		Continuacão		8 187	510	30	
5	a	Amortizacões		138	997	27	8 326 507 57
<hr/>							
		Diversos	11				
	a	Diversos					
		para encerramento de conta:					
1		Capital		2 500	000	00	
2		Reserva Legal		500	000	00	
3		Reserva Variável		3 000	000	00	
4		Lucros e Perdas		14	683	57	
5		Amortizacões		611	673	17	
10/21		Diversos e Créditos		1 432	290	10	
				8 058	646	84	
6	a	Gastos de Instalação		133	658	90	
7	a	Móveis, Máquinas e Utensílios		978	706	10	
8	a	Veículos		40	000	00	
9	a	Costas em Dívidas		930	000	00	
10/21	a	Diversos e Créditos		49	825	20	
11	a	Máquinas Subordinadas		22	605	00	
12	a	Máquinas Primes		144	026	20	
13	a	Vazio		696	565	60	
14/22	a	Exercícios Manifestos		2 533	270	00	
15	a	Caixa		148	353	60	
16	a	Bancos		2 381	636	24	8 058 646 84
							52 395 722 65

Olhã, 1 de Janeiro de 1972

Diversos

1

a Diversos

para reabertura de conta:

6		Gastos de Instalação		133	658	90	
7		Móveis, Máquinas e Utensílios		978	706	10	
8		Veículos		40	000	00	
9		Costas em Dívidas		930	000	00	
21		Diversos e Créditos		49	825	20	
11		Máquinas Subordinadas		22	605	00	
12		Máquinas Primes		144	026	20	
13		Vazio		696	565	60	
22		Exercícios Manifestos		2 533	270	00	
		Transporte		5 518	657	00	

Olhã, 1 de Janeiro de 1942
Transporte

	Diversos	1				
	a Diversos					
	Continências		5 528	657	00	
15	Caixa		148	353	60	
23	Bancos		2 381	636	24	
			<u>8 058</u>	<u>646</u>	<u>84</u>	
1	a Capital		2 500	000	00	
2	a Reserva Legal		500	000	00	
3	a Reserva Variável		3 000	000	00	
4	a Lucros e Perdas		14	683	57	
5	a Amortizações		611	673	17	
21	a Devedores e Credores		1 432	290	10	8 058 646 84

Olhã, 29 de Fevereiro de 1942

	Diversos	2				
	a Diversos					
	pelo movimento de Janeiro e Fevereiro:					
15	Caixa		598	636	35	
23	Bancos		2 263	122	70	
19	Mão d'Obra		81	388	60	
21	Devedores e Credores		1 514	094	60	
17	Despesas Gerais		62	231	10	
22	Manufaturas Exploração		85	302	00	
18	Gastos de Exploração		10	238	50	
12	Máquinas Primes		73	338	20	
11	Máquinas Subsidiárias		34	968	00	
13	Vazio		17	465	40	
			<u>4 740</u>	<u>785</u>	<u>45</u>	

15	a Caixa		673	106	70	
23	a Bancos		1 252	211	90	
19	a Mão d'Obra		5	924	45	
21	a Devedores e Credores		523	710	50	
17	a Despesas Gerais		2	250	40	
22	a Manufaturas Exploração		2 238	963	20	
12	a Máquinas Primes		2	159	00	
11	a Máquinas Subsidiárias		23	442	50	
20	a Juros e Descontos		19	016	80	4 740 785 45

9 Transporte

12 799 432 29

Olhão, 30 de Abril de 1972

Transporte

12 799 432 29

	Diversos	3			
a	Diversos				
	pelo movimento do mês de Março, Abril, e Maio:				
15	Caixa		315	746	10
23	Bancos	1	119	668	86
19	Mão d'obra		134	100	25
17	Despesas Gerais		155	003	95
21	Devedores e Créditos		372	057	10
22	Manufaturas Exploração		435	545	90
18	Gastos de Exploração		20	579	40
12	Móveis Primários		358	438	90
7	Móveis, Máquinas e Utensílios		1	100	00
24	Móveis Secundários		45	176	30
13	Vazio		215	604	90
			<u>3 173</u>	<u>021</u>	<u>66</u>
15	a Caixa		265	038	40
23	a Bancos	1	242	918	20
19	a Mão d'obra		37	067	50
17	a Despesas Gerais		3	315	90
21	a Devedores e Créditos		514	917	30
22	a Manufaturas Exploração	1	089	822	30
24	a Móveis Secundários		9	282	00
20	a Juros e Descontos		10	660	06
			<u>3 173</u>	<u>021</u>	<u>66</u>

Olhão, 30 de Junho de 1972

Diversos

4

a Diversos

pelo movimento do mês de Maio e Junho:

27	Caixa		263	928	70
23	Bancos	2	207	615	40
25	Mão d'obra		112	510	55
22	Manufaturas Exploração		171	893	80
26	Despesas Gerais		54	234	70
18	Gastos de Exploração		10	486	20
12	Móveis Primários		244	432	60
21	Devedores e Créditos		440	145	90
7	Mq. Móv. e Utensílios		201	780	00
24	Móveis Secundários		58	699	90
28	Vazio		169	957	20

Q. Transporte

3 935 684 95 15 972 453 95

Olhã, 30 de Junho de 1972

		Transporte				15 972 453 95
	Diversos	4				
a	Diversos					
	Contribucões					
27	a Caixa		200	325	55	
23	a Bancos		810	392	60	
25	a Mão d'Obra		8	664	00	
22	a Manufacturas Explotaçã		2 205	319	90	
26	a Despesas Gerais		2	936	80	
21	a Devedos e Credos		695	639	10	
24	a Materias Subsidiarias		12	290	00	
20	a Juro. Descontos			117	00	
			<hr/>			3 935 684 95
						19 908 138 90

Olhã, 31 de Agosto de 1972

		5				
	Diversos					
a	Diversos					
pela movimentação dos meses de Junho e Agosto:						
27	Caixa		1 119	497	80	
23	Bancos		1 680	893	20	
25	Mão d'Obra		226	961	15	
21	Devedos e Credos		1 682	936	40	
22	Manufacturas Explotaçã		133	911	10	
26	Despesas Gerais		94	869	40	
24	Materias Subsidiarias		88	135	00	
29	Materias Primas		993	308	70	
28	Vazio		655	248	00	
18	Juros de Explotaçã		10	672	30	
			<hr/>			6 686 433 05
27	a Caixa		1 094	723	75	
23	a Bancos		1 878	820	20	
25	a Mão d'Obra		16	061	40	
21	a Devedos e Credos		1 842	116	20	
22	a Manufacturas Explotaçã		1 816	601	70	
26	a Despesas Gerais		3	085	30	
24	a Materias Subsidiarias		16	600	20	
20	a Juro. Descontos		18	424	30	
			<hr/>			6 686 433 05
						26 594 571 95

Transporte

26 594 571 95

Olhe, 31 de Outubro de 1922

Transferência

					26	594	571	95
	Diverso	6						
a	Diverso							
	Jelo movimento de Outubro e Novembro, e saldo:							
27	Caixa		826	559	70			
23	Bancos	2	142	401	50			
25	Mão d'Obra		272	395	10			
21	Devidos e Credos	1	089	535	90			
22	Manufacturas Exploracões		206	897	00			
26	Despesas Gerais		71	231	80			
18	Gastos de Exploracões		16	896	80			
29	Materiais Primarios	1	204	934	70			
24	Materiais Intermediarios		137	667	90			
28	Varios		761	981	40			
7	Ferramentas e Utensilios, de p. Mois, Mag. e Ut.		3	238	40			
			<u>6733</u>	<u>740</u>	<u>20</u>			

27 a	Caixa		777	284	60			
23 a	Bancos	1	840	469	60			
25 a	Mão d'Obra		18	818	00			
21 a	Devidos e Credos	1	944	944	60			
22 a	Manufacturas Exploracões	2	120	806	10			
26 a	Despesas Gerais		2	936	80			
24 a	Materiais Intermediarios		27	053	00			
20 a	Juros e Dividuos	1	427	50		6	733	740.20
						<u>33</u>	<u>328</u>	<u>312</u> <u>15</u>

Olhe, 31 de Dezembro de 1922

Diverso

a Diverso

Jelo movimento do mes de Nov. e Dezembro:

		7						
27	Caixa		673	383	35			
23	Bancos	3	090	209	80			
25	Mão d'Obra		373	512	50			
22	Manufacturas Exploracões		460	234	00			
21	Devidos e Credos	2	013	063	15			
26	Despesas Gerais		399	573	35			
30	Gastos de Exploracões		11	828	50			
29	Materiais Primarios	2	034	361	20			
24	Materiais Intermediarios		172	717	10			
28	Varios		391	051	20			
			<u>9619</u>	<u>934</u>	<u>15</u>			
27 a	Caixa		934	732	15			
	Transferencia		934	732	15	33	328	312 15

Olhã, 31 de Dezembro de 1972

Transpôr

33 328 312 15

Diversos

7

a Diversos

Continuacões

23 a Bancos

934 732 15

25 a Mão d'Obra

3 154 035 20

22 a Manufacturas Exploracões

14 939 75

21 a Devedores e Credores

3 201 067 55

26 a Despesas Gerais

2 162 095 85

24 a Matérias Intermediárias

2 936 80

31 a Juros e Descontos

35 825 50

114 301 35

9 619 934 15

42 948 246 30

Diversos

8

a Diversos

para lançamentos rectificação exp. no D. Cent. e Juros
premiados de Op. Diversos:

21 Devedores e Credores

9 238 30

30 Gastos de Exploracões

82 10

26 Despesas Gerais

5 00

25 Mão d'Obra

791 20

23 Bancos

90

10 117 50

21 a Devedores e Credores

10 061 60

31 a Juros e Descontos

30

25 a Mão d'Obra

55 60

10 117 50

Diversos

9

a Diversos

para lançamentos de regularizacões exp. no D. Cent.:

22 Manufacturas Exploracões

9 663 266 95

4 Lucros e Perdas

1 008 230 25

31 Juros e Descontos

163 947 31

10 835 444 51

24 a Matérias Intermediárias

414 565 50

29 a Matérias Primas

4 847 727 90

28 a Vazio

2 193 809 30

30 a Gastos de Exploracões

80 783 80

25 a Mão d'Obra

1 100 128 65

4 a Lucros e Perdas

1 190 199 11

26 a Despesas Gerais

819 687 30

a Amortizacões

188 542 95

10 835 444 51

Q Transpôr

Olhã, 31 de Dezembro de 1972

Transporte

Diversos

10

a Diversos

Subsídio encenante de sexta m.c. ano:

Capital

2 500 000 00

Reserva Legal

500 000 00

Reserva Variável

3 000 000 00

Lucros - Bóndas

196 652 43

Amortizações

800 216 12

Devedores - Créditos

1 994 049 40

8 990 917 95

6 a Gastos de Instalação

133 658 90

7 a Honorários, Despes. e Utilitários

1 184 824 50

8 a Vistorias

40 000 00

9 a Cotas em Sociedades

930 000 00

21 a Devedores - Créditos

39 170 70

24 a Matérias Subordinadas

20 910 50

29 a Matérias Primes

202 953 60

28 a Vários

714 064 40

22 a Gx Despesas Planjactivas

1 017 740 00

27 a Caixa

894 45

23 a Bancos

4 706 700 90

8 990 917 95

Olhã, 1 de Janeiro de 1973

Diversos

1

a Diversos

Subsídio encenante de sexta m.c. ano:

Gastos de Instalação

133 658 90

Honorários, Despes. e Utilitários

1 184 824 50

Vistorias

40 000 00

Cotas em Sociedades

930 000 00

Devedores - Créditos

39 170 70

Matérias Subordinadas

20 910 50

Matérias Primes

202 953 60

Vários

714 064 40

Gx Despesas Planjactivas

1 017 740 00

Caixa

894 45

Bancos

4 706 700 90

8 990 917 95

1 a Capital

2 500 000 00

2 a Reserva Legal

500 000 00

Transporte

3 000 000 00

Olhã, 1 de Janeiro de 1973
Transporte

	Diversos	1			
	a Diversos				
	Continuacão		3 000	000	00
3	a Reserva Variável		3 000	000	00
4	a Lucros. Baudes		196	652	43
5	a Amortizacão		800	216	12
21	a Devidos. Baudes		1 994	049	40
					8 990 917 95

4	Lucros e Perdas	2			
21	a Devidos e Baudes				
	para abituricacão de lucros, conforme Assembleia geral de 30 de Maio de 1973, e sobra:				
	Amargio de Div. Lucros c/ lucros		95	000	00
	Gratificaçao Lucros c/ lucros		47	500	00
	Amargio Lucros e Jorã Amargio Lucros		47	500	00
					190 000 00

Olhã, 18 de Fevereiro de 1973

	Diversos	3			
	a Diversos				
	para movimento do mês de Jan. e Fev:				
27	Caixa		351	110	10
23	Bancos		2 073	480	95
25	Mão d'Obra		111	614	95
26	Despesas Gerais		53	153	25
3	Devidos. Baudes		1 929	918	30
22	Mãanifestacão Exploracão		107	765	90
30	Gastos de Exploracão		8	026	80
29	Materiais Primários		303	855	10
24	Materiais Subsidiários		35	147	60
28	Vazio		72	258	20
7	Movis, Maquinis. Utensilios		3	350	00
			5 049	681	15

27	a Caixa		218	268	80
23	a Bancos		2 609	274	60
25	a Mão d'Obra		8	770	90
26	a Despesas Gerais		2	936	80
21	a Devidos. Baudes		470	032	10
22	a Mãanifestacão Exploracão		1 724	680	95
24	a Materiais Subsidiários		15	465	00
31	a Juro. Descontos		252	00	
	Transporte				5 049 681 15
					14 230 599 10

Olhã, 30 de Abril de 1973

Transporte

14 230 599 10

	Diversos	4			
	a Diversos				
	Jelo proximo do piso de Plac. St. I:				
27	Caixa		829	562	30
23	Bancos		1 452	900	20
25	Mão d'obra		126	114	35
26	Despesas Gerais		72	779	40
22	Manufaturas Exploracão		195	532	20
30	Gastos de Exploracão		20	708	70
21	Quedas, Quedas		833	086	40
29	Materiais Primas		273	257	80
7	Mopins, Pous, Utensilios		4	337	50
28	Vazio		178	926	50
24	Materiais Intermediarios		36	016	30
			<u>4 023</u>	<u>221</u>	<u>65</u>

27	a Caixa		735	038	65
23	a Bancos		1 265	206	30
25	a Mão d'obra		39	122	80
26	a Despesas Gerais		3	694	50
22	a Manufaturas Exploracão		1 359	314	80
30	a Gastos de Exploracão			21	00
21	a Quedas, Quedas		613	942	60
24	a Materiais Intermediarios		6	881	00
			<u>4 023</u>	<u>221</u>	<u>65</u>

Olhã 30 de Junho de 1973

Diversos

5

a Diversos

Jelo proximo do Plac. Junho, e etc:

27	Caixa		1 940	997	80
23	Bancos		1 458	523	80
25	Mão d'obra		224	815	90
22	Manufaturas Exploracão		149	947	90
21	Quedas, Quedas		1 539	719	20
26	Despesas Gerais		63	611	95
30	Gastos de Exploracão		11	333	10
29	Materiais Primas		1 050	685	80
24	Materiais Intermediarios		77	495	50
28	Vazio		430	479	00
			<u>6 947</u>	<u>609</u>	<u>95</u>

27	a Caixa		963	522	15
----	---------	--	-----	-----	----

Transporte

18 253 820 75

Olhã, 30 de Junho de 1913

Transferência

18 253 820 75

	Diversos	5			
23 a	Bancos		963	522	15
25 a	Mão d'Obra		2 876	953	70
22 a	Manifacções Exploradas		14	941	30
21 a	Devedores. Cedidos		1 499	373	00
26 a	Despesas Gerais		1 531	231	40
29 a	Materiais Primos		3	368	50
24 a	Materiais Intermediários		25	545	00
31 a	Juros. Descontos		18	883	50
			13	791	40

6 947 609 95
25 201 430 70

Olhã, 30 de Junho de 1913

Diversos

6

a Diversos

para contabilidade do movimento de Junho, Junho.

27	Caixa		1 211	645	10
23	Bancos		1 962	713	60
25	Mão d'Obra		277	685	05
21	Devedores. Cedidos		1 082	411	70
22	Manifacções Exploradas		86	070	20
26	Despesas Gerais		121	955	60
30	Gastos de Exploradas		10	704	20
29	Materiais Primos		1 192	136	10
24	Materiais Intermediários		77	310	90
28	Vazio		423	410	20
7	Mortis, Maquinis. Ultrapassos		6	955	00
			6 452	997	65

27 a	Caixa		1 248	609	15
23 a	Bancos		2 107	962	60
25 a	Mão d'Obra		20	634	90
21 a	Devedores. Cedidos		1 155	439	40
22 a	Manifacções Exploradas		1 797	665	20
26 a	Despesas Gerais		3	011	60
29 a	Materiais Primos		101	054	80
24 a	Materiais Intermediários		18	446	00
a	Juros. Descontos		174	000	

6 452 997 65
31 654 428 35

Q Transferência

31 654 428 35

Olhães, 31 de Outubro de 1913

		Transporte				31 654 428 35
		Diversos	7			
a	Diversos	pelo movimento dos meses de Junho, Outubro:				
27	Caixa	1 568 355 80				
23	Bancos	3 066 728 05				
25	Mão d'Obra	295 155 35				
21	Devedores. Cedros	1 365 025 00				
22	Manufacturas Exploracão	673 298 20				
26	Despesas Gerais	58 111 00				
30	Gastos de Exploracão	10 916 70				
29	Materiaes Brutas	1 290 803 00				
24	Materiaes Subsidiarias	124 675 50				
28	Vazio	422 250 40				
7	Movis, Pequis e Utilis	4 500 00				
		<u>8 879 819 00</u>				
27	a Caixa	1 392 487 50				
23	a Bancos	2 749 459 70				
25	a Mão d'Obra	19 909 55				
21	a Devedores. Cedros	2 511 524 05				
22	a Manufacturas Exploracão	2 164 407 80				
26	a Despesas Gerais	3 121 90				
24	a Materiaes Subsidiarias	37 492 00				
31	a Juro e Descontos	1 416 50				
		<u>8 879 819 00</u>	40 534 247 35			
	Diversos	8				
22	a Manufacturas Exploracão	pela rectificacão dos livros de Outubro, feita tendo em conta a liquidacão do no correspondente, as verbas correspondentes e 1912 em vez de 1913:				
23	Bancos	1 675 210 80				
21	Devedores. Cedros	302 898 85	1 978 109 65			
		<u>31/12</u>				
	Diversos	9				
a	Diversos	pelo movimento de Nov. e Dezembro:				
27	Caixa	3 528 248 20				
23	Bancos	6 066 683 85				
25	Mão d'Obra	375 658 30				
21	Devedores. Cedros	3 898 738 40				
22	Manufacturas Exploracão	871 723 80				
		<u>14 741 052 55</u>	42 512 357 00			
		Transporte				

ARQUIVO MUNICIPAL
ANTONIO
ROSA
MENDES
OLHÃO


Olho, 31 de Dezembro de 1973

		Transporte			42	512	357	00		
	Diverso	9								
	↳ Diverso									
	Entinco		14	741	052	55				
26	Despesa Gerais			220	415	10				
30	Gastos de Explicação			24	103	70				
29	Materiais Primarios			2	030	382	70			
24	Materiais Subsidiarios			244	500	20				
28	Vazio			1	196	716	80			
7	Movis. Maquin. e Utensils					246	10			
				18	457	417	15			
27	↳ Caixa			4	616	042	20			
23	↳ Bancos			6	695	490	60			
25	↳ Mão d'Obr				19	857	75			
21	↳ Devidos e Credos			3	265	443	45			
22	↳ Manufaturas Explicação			3	555	238	45			
26	↳ Despesa Gerais				3	580	70			
29	↳ Materiais Primarios				211	320	00			
24	↳ Materiais Subsidiarios				42	004	00			
31	↳ Juro. Descontos				48	440	00			
					18	457	417	15		
					60	969	774	15		
	Diverso	10								
	↳ Diverso									
	Juro lançados e de juro do Central juro, provisoria de Op. Diviso:									
23	Bancos						15			
26	Despesa Gerais			320	000	90				
21	Devidos e Credos			139	777	50				
22	Manufaturas Explicação						40			
24	Materiais Subsidiarios			3	206	20				
25	Mão d'Obr			79	891	05				
				542	876	20				
23	↳ Bancos			80	000	00				
31	↳ Juro. Descontos			52	628	85				
26	↳ Despesa Gerais			2	564	80				
21	↳ Devidos e Credos			323	098	55				
29	↳ Materiais Primarios			84	584	00				
							542	876	20	
							61	512	650	35
21	Devidos e Credos	11								
23	↳ Bancos									
	Juro de juro de Bancos conforme Dº Central juro									
	↳ Transporte									
							77	454	40	
							61	590	104	75

ARQUIVO MUNICIPAL
ANTONIO
ROSA
MENDES

Olhã, 31 de Dezembro de 1973

		Transferência							61 590 104 75
26		Despesas Gerais	12						
21	a	Devedores e Créditos							120 000 00
		em virtude do n.º 182 do of.º 2000							
		<hr/>							
		Diversos	13						
	a	Diversos							
		pelas regularizações efectuadas no 2.º Conto d'ordem:							
22		Exercícios Anteriores		12 083	011	25			
31		Juros e Descontos		116	702	75			
4		Lucros e Perdas		1 200	169	07			
				<u>13 399</u>	<u>883</u>	<u>07</u>			
30	a	Gastos de Exercícios		85	772	20			
24	a	Material de Escritório		469	339	20			
29	a	Material de Limpeza		5 655	864	30			
28	a	Vários		2 549	068	70			
25	a	Mão d'Obra		1 367	697	75			
4	a	Lucros e Perdas		2 071	971	85			
26	a	Despesas Gerais		1 007	748	40			
5	a	Amortizações		192	420	67			
				<u>13 399</u>	<u>883</u>	<u>07</u>			13 399 883 07
									75 109 987 82
		<hr/>							
		Lucros e Perdas	14						
	a	Diversos							
		pelas distribuições de lucros conforme Assembleia							
		Realizada em 30 de Março:							
3	a	Reserva Variável		200	000	00			
21	a	Devedores e Créditos							
		Antecipação a Div. Com. e Lucros		300.000	00				
		Gratificação Com. e Lucros		150.000	00				
		Jri Antecip. e Antecip. Com.		150.000	00				
				<u>600</u>	<u>000</u>	<u>00</u>			800 000 00
		<hr/>							
		Diversos	15						
	a	Diversos							
		face manuscrito de 1972							
1		Capital		2 500	000	00			
2		Reserva Legal		500	000	00			
3		Reserva Variável		3 200	000	00			
4		Lucros e Perdas		78	455	21			
5		Amortizações		992	636	79			
21		Devedores e Créditos		2 041	091	40			
				<u>9 312</u>	<u>183</u>	<u>40</u>			
		<hr/>							
		Transferência							75 909 987 82



Olhã, 31 de Dezembro de 1973

		Tramprê			75	909	987	82
	Diversos	15						
6	Gastos de Justalceci		133	658	90			
7	Moris Mapins e Ukenhis	1	204	213	10			
8	Viakuro		40	000	00			
9	Cotas em doidedes		930	000	00			
21	Quedros e Cedros		474	530	90			
24	Makris Subindiciais		10	752	00			
29	Makris Primos		265	706	00			
28	Vajis		889	036	80			
22	Explocaçõs Manjacturas	1	106	300	00			
27	Caixa		256	845	30			
23	Bancos		4 001	140	40	9 312	183	40
					<u>85 222 171 22</u>			

Olhã, 1 de Janeiro de 1974

Diversos

Diversos

pele reabertura de conta:

6	Gastos de Justalceci		133	658	90			
7	Moris Mapins e Ukenhis	1	204	213	10			
8	Viakuro		40	000	00			
9	Cotas em doidedes		930	000	00			
21	Quedros e Cedros		474	530	90			
24	Makris Subindiciais		10	752	00			
29	Makris Primos		265	706	00			
28	Vajis		889	036	80			
22	Explocaçõs Manjacturas	1	106	300	00			
27	Caixa		256	845	30			
23	Bancos		4 001	140	40			
					<u>9.312 183 40</u>			
1	Capital		2 500	000	00			
2	Reserva Legal		500	000	00			
3	Reserva Variavel		3 200	000	00			
4	Lucros e Perdas		78	455	21			
5	Amortizacõs		992	636	79			
21	Quedros e Cedros		2 041	091	40	9 312	183	40

Tramprê

9 312 183 40

Olhã, 28 de Fevereiro de 1974

Transferência

9 312 183 40

Diverso

2

a Diverso

pelos movimentos de Janeiro e Fevereiro:

27	Caixa	2 255 031 80
23	Bancos	3 394 216 00
25	Móveis d'obra	199 813 40
21	Devidos. Cedros	671 011 90
26	Despesas Gerais	55 876 00
22	Exploração Manifestações	167 846 20
30	Gastos de Exploração	36 679 00
29	Materiais Primários	511 406 10
24	Materiais Subsidiários	103 543 70
28	Vários	82 009 20

7 477 433 30

27 a Caixa

23 a Bancos

25 a Móveis d'obra

21 a Devidos. Cedros

26 a Despesas Gerais

22 a Manifestações Exploração

630 875 40
2 985 515 00
15 286 30
722 380 70
3 491 00
3 119 884 90

7 477 433 30

Olhã, 30 de Abril de 1974

Diverso

3

a Diverso

pelos movimentos de Março e Abril

27	Caixa	369 889 90
23	Bancos	4 234 094 90
25	Móveis d'obra	140 701 70
22	Manifestações Exploração	185 165 60
26	Despesas Gerais	70 756 65
21	Devidos. Cedros	4 558 119 50
30	Gastos de Exploração	32 896 90
24	Materiais Subsidiários	27 685 20
28	Vários	260 071 70
32	Materiais Fornecidos. Utilizados, de M. P. e Util.	45 365 00
29	Materiais Primários	734 457 00
31	Juros. Descontos	2 133 20
33	Participações Financeiras	30 000 00


10 691 337 25

27 a Caixa

A Transferência

1 177 883 95

16 289 616 70



Setor

Olhos, 30 de Abril de 1974

Tranquila

	Diverso	3					
	↳ Diverso						
	Continenci		1	177	883	95	
23	↳ Caixa, digo Bancos		4	066	151	60	
25	↳ Mãos d'Obra			9	475	90	
22	↳ Manjeduras Exploracai		1	376	003	20	
26	↳ Despesas Gerais			3	443	20	
21	↳ Rendas. Cedas		4	015	154	30	
24	↳ Matérias Subsidiarias			31	674	00	
31	↳ Juros. Descontos			11	551	10	
							10 691 337 25
							27 480 953 95

Olhos, 30 de Junho de 1974

Diverso

4

↳ Diverso

 fez proximo a Mãos. Junho:

27	↳ Caixa			412	712	35	
23	↳ Bancos			730	792	50	
25	↳ Mãos d'Obra			192	052	65	
26	↳ Despesas Gerais			142	405	10	
22	↳ Manjeduras Exploracai			36	974	70	
20	↳ Gastos a Exploracai			24	368	40	
21	↳ Rendas. Cedas			850	519	50	
24	↳ Matérias Subsidiarias			46	000	50	
32	↳ Ploms, Mg. e Ullusis			21	200	00	
28	↳ Vazio			157	428	00	
29	↳ Matérias Simies			63	709	30	
8	↳ Viaturas			94	000	00	
				2 772	163	00	
27	↳ Caixa			415	203	15	
23	↳ Bancos			1 527	100	50	
25	↳ Mãos d'Obra			11	770	05	
26	↳ Despesas Gerais			4	901	00	
22	↳ Manjeduras Exploracai			576	591	80	
21	↳ Rendas. Cedas			224	613	00	
24	↳ Matérias Subsidiarias			11	983	50	
							2 772 163 00
							10 253 116 95

ARQUIVO MUNICIPAL
ANTONIO
ROSA
MENDES
OLHÃO

Olhã, 31 de Agosto de 1974

Transpôrta

	Diversos	5					
	↳ Diversos						
	jule movinto a jule. Agosto						
27	Caixa		1 012	397	40		
23	Bancos		493	149	00		
15	Mãos d'Obra		222	040	20		
22	Manifestos Explançeis		36	221	40		
21	Devedor. Cedros		397	573	00		
26	Despços Gerais		205	728	75		
30	Gastos Explançeis		9	218	80		
29	Mãos Primes		254	332	80		
18	Vazio		144	625	90		
24	Mãos Subsidiaris		56	198	20		
	Juro. Descontos		3	230	70		
			<u>2 874</u>	<u>716</u>	<u>15</u>		
27	↳ Caixa		827	187	70		
23	↳ Bancos		1 161	307	50		
25	↳ Mãos d'Obra		41	464	60		
22	↳ Manifestos Explançeis		442	225	25		
21	↳ Devedor. Cedros		392	130	70		
26	↳ Despços Gerais		5	204	20		
31	↳ Juro. Descontos		5	196	20		
						2 874	716 15
						33 127	833 10
21	Devedor. Cedros	6					
	↳ Despços Gerais						
	externo, jã se ter lançado a debito de despços gerais						
	na entidade jã de Agosto, a vulto de 539/55, respeitante						
	às despesas de vendas do mesmo mês, em vigã de se lançar na						
	conta Devedor. Cedros, conforme este indicado no dicio						
	entidade jã						
						539	55
						33 128	372 65
23	Bancos	7					
	↳ Diversos						
	jule amplexo do lançamento de 30 de Abril de Bancos na						
	entidade jã, jã se ter lançado o movimento de 1973 em vigã 1974:						
21	↳ Devedor. Cedros		333	900	20		
29	↳ Mãos Primes		52	900	00		
22	↳ Manifestos Explançeis		26	568	90		
26	↳ Despços Gerais		3	812	65		
25	↳ Mãos d'Obra		6	042	35		
			423	224	10	33 128	372 65
	↳ Transpôrta						

Alto

Olho, 31 de Junho de 1974

Transp. 7

33 128 372 65

Bancos

7

↳ Diversos

Continuac.

423 224 80

425 998 70

30 f Gastos de Explorac.

2 774 60

~~2 774 60~~

Diversos

8

23 f Bancos

feho movimento de Abril de 1974 em Bancos, fe extmo do lancamento anterior:

21 Devedores, Cedros

581 460 50

22 Explorac. Manufacturas

1 595 00

30 Gastos de Explorac.

20 502 90

25 Mão d'Obra

12 027 60

26 Despesas Gerais

6 332 40

24 Materias Subsidiarias

2 042 50

669 720 90 ✓

29 Materias Primas

45 760 00

~~581 460 50~~

34 224 092 25

Olho, 31 de Outubro de 1974

Diversos

9

↳ Diversos

feho movimento de mês de Setembro, Outubro:

27 Caixa

645 614 85

23 Bancos

2 352 340 10

25 Mão d'Obra

438 852 70

26 Despesas Gerais

213 339 30

22 Manufacturas Explorac.

93 316 50

30 Gastos de Explorac.

14 000 40

29 Materias Primas

1 136 972 70

21 Devedores, Cedros

341 132 10

28 Varios

179 383 30

- Materias Subsidiarias

~~75 381 10~~

32 Maquinas Floris e Utensilios

15 560 00

24 Materias Subsidiarias

75 318 10

5 505 830 05

27 a Caixa

1 546 241 10

23 a Bancos

1 748 408 30

25 a Mão d'Obra

29 273 05

26 a Despesas Gerais

4 076 00

22 a Manufacturas Explorac.

1 654 617 00

21 a Devedores, Cedros

460 139 80

↳ Transp. 8

5 442 755 25

34 224 092 25

Olhãõ, 31 de Dezembro de 1974

Transferência

45 245 056 70

Diversos

12

a Diversos

pelos lançamentos rectificativos no Op. Diversos:

30	Gastos de Exploração	286	10	
21	Devedores e Créditos	33	605	20
24	Materiais Subsidiários	2	345	00
26	Despesas Gerais	360	000	00
		396	236	30

30 a Gastos de Exploração

660 00

21 a Devedores e Créditos

362 631 10

26 a Despesas Gerais

18 000 00

31 a Juros e Descontos

14 945 20

396 236 30

Diversos

13

a Diversos

pelos efeitos do lançamento de regularizações efectuados no Diário Contábil:

22	Exploração Manufacturas	9	043	262	75
4	Lucros e Perdas	1	421	727	90
31	Juros e Descontos	84	052	10	
		10	549	042	75

29 a Materiais Primos

3 570 113 60

30 a Gastos de Exploração

159 545 10

4 a Lucros e Perdas

1 591 494 95

5 a Amortizações

227 907 10

24 a Materiais Subsidiários

359 913 70

28 a Vários

1 751 926 10

25 a Obrão d'Obra

1 694 321 40

26 a Despesas Gerais

1 193 820 80

10 549 042 75

4 Lucros e Perdas

14

a Diversos, digo a Devedores e Créditos

pelos efeitos do lançamento de regularizações efectuados no Diário Contábil nº 20

21 a Devedores e Créditos

Amargos a Am. Curso d'Lucros

100 000 00

Grupos d'Am. Curso d'Lucros

50 000 00

José Amargos - Amargos - Curso

50 000 00

4 a Lucros e Perdas

relao f'õ ao ex'p'õ

48 222 26

248 222 26

Transferência

56 438 558 01

Olhã, 31 de Dezembro de 1974

Transporte

56 438 558 01

Diverso

15

↳ Diverso

Financiamento a curto:

1	Capital	2 500 000 00
2	Reserva Legal	500 000 00
3	Reserva Variável	3 200 000 00
4	Lucros e Perdas	48 222 26
5	A amortizações	1 220 543 89
34	Devedores e Créditos	1 681 905 20
		<u>9 150 671 35</u>

6 A Gastos de Investimento

133 658 90

7 A Honorários, Provisões e Utilizações

1 336 728 60

8 A Viagens

134 000 00

33 e 9 A Cotas em sociedades e Participações Financeiras

960 000 00

34 A Devedores e Créditos

393 367 95

24 A Provisões Litigiosas

29 404 00

29 A Provisões Prêmios

273 480 50

28 A Vários

467 486 10

22 A Excesso de Manufaturas

2 840 600 00

27 A Caixa

356 482 80

23 A Bancos

2 225 462 50

9 150 671 35

65 589 229 36

Olhã, 1 de Janeiro de 1975

Diverso

1

↳ Diverso

Financiamento a curto:

6	Gastos de Investimento	133 658 90
32	Honorários, Provisões e Utilizações	1 336 728 60
8	Viagens	134 000 00
9	Cotas em sociedades	930 000 00
33	Participações Financeiras	30 000 00
34	Devedores e Créditos	393 367 95
24	Provisões Litigiosas	29 404 00
29	Provisões Prêmios	273 480 50
28	Vários	467 486 10
22	Excesso de Manufaturas	2 840 600 00
27	Caixa	356 482 80
23	Bancos	2 225 462 50
		<u>9 150 671 35</u>

1 A Capital

2 500 000 00

↳ Transporte

2 500 000 00

Olho, 1 de Janeiro de 1975
Transferido

	Diversos	1					
	↳ Diversos						
	Continuados		2	500	000	00	
2	↳ Reserva Legal			500	000	00	
3	↳ Reserva Variável		3	200	000	00	
4	↳ Lucros e Perdas			48	222	26	
5	↳ Amortizações		1	220	543	89	
34	↳ Dividendos e Rendimentos		1	681	905	20	9 150 671 35

		18/2					
	Diversos	2					
	↳ Diversos						
Subsidiado de Janeiro e Fevereiro:							
27	Caixa		1	320	201	80	
23	Bancos		2	161	793	10	
35	Despesas e Receitas			319	892	00	
32	Movimentos, Pag. e Receitas			105	600	00	
24	Materiais Subsidiários			48	885	50	
28	Vários			77	983	60	
22	Manifestações Especiais			49	876	90	
26	Despesas Gerais			36	149	80	
30	Gastos de Especiais			29	309	90	
29	Material Básico			36	560	00	
2	Gastos de Despesas			3	912	00	
34	Dividendos e Rendimentos			934	749	00	
				5	124	913	60

27	↳ Caixa		1	330	872	90	
23	↳ Bancos		1	577	117	00	
35	↳ Despesas e Receitas			27	406	15	
24	↳ Materiais Subsidiários			24	516	00	
22	↳ Manifestações Especiais		1	930	871	40	
34	↳ Dividendos e Rendimentos			219	157	85	
31	↳ Juros e Rendimentos			14	972	30	5 124 913 60
							14 275 584 95

↳ Transferido

14 275 584 95

Olhês, 30 de Abril de 1945

14 275 584 95

Transporte

14 275 584 95

Diverso

3

↳ Diverso

febo movimento dos meses a Maio e Junho:

27	Caixa	533	122	35
23	Bancos	1 515	862	70
35	Despesas e Pessoal	283	247	95
6	Gastos de Instalação	73	312	00
22	Manufaturas Exploradas	179	862	30
26	Despesas Gerais	103	396	70
30	Gastos de Exploração	12	470	80
34	Dividendos e Lucros	234	457	80
29	Móveis Próprios	58	100	00
24	Móveis Subsidicados	53	890	60
28	Vários	254	131	40

ARQUIVO MUNICIPAL

ANTONIO ROSA MENDES

OLHÃO

3 301 854 60

27 a Caixa

423 776 55

23 a Bancos

905 025 20

35 a Despesas e Pessoal

18 929 05

6 a Gastos de Instalação

2 028 30

22 a Manufaturas Exploradas

1 510 032 70

34 a Dividendos e Lucros

434 575 40

24 a Móveis Subsidicados

7 472 00

31 a Juros e Descontos

15 40

3 301 854 60
17 577 439 55

30/6

Diverso

4

↳ Diverso

febo movimento dos meses a Maio e Junho:

27	Caixa	752	931	80
23	Bancos	584	363	20
35	Despesas e Pessoal	508	140	70
34	Dividendos e Lucros	182	030	50
6	Gastos de Instalação	46	412	60
22	Manufaturas Exploradas	23	872	80
26	Despesas Gerais	26	107	80
30	Gastos de Exploração	13	806	20
29	Móveis Próprios	294	209	50
28	Vários	148	484	00
24	Móveis Subsidicados	17	944	10

2 598 303 20

27 a Caixa

623 778 60

↳ Transporte

623 778 60

17 577 439 55

Olho, 30 de Julho de 1945

		Transporte				17 577 439 55
		Diversos	4			
	↳	Diversos				
		Continuaci		623	778	60
23	↳	Bancos	1	124	229	40
35	↳	Despesa de Bernal		37	034	20
34	↳	Despesas e Cedros		268	585	90
6	↳	Gastos de Instalacao		3	066	30
22	↳	Manufaturas Exploraci		507	865	20
26	↳	Despesa Jrais		31	489	60
24	↳	Materiais Subsidiarios		2	254	00
						2 598 303 20
						20 175 742 75

Olho, 31 de Agosto de 1945

		Diversos	5			
	↳	Diversos				
fido movimento de julho e Agosto:						
27		Caixa		716	245	20
23		Bancos	1	445	725	60
34		Despesas e Cedros	1	258	835	30
22		Manufaturas Exploraci		75	739	40
6		Gastos de Instalacao		49	087	70
26		Despesa Jrais		122	828	70
30		Gastos de Exploraci		23	522	30
29		Materiais Brincos		717	138	10
35		Despesa de Bernal		558	198	15
32		Mcf. Fumantes e Utensilios, deq. Moris, Paq. Utens.		20	780	00
28		Vazio		462	597	20
24		Materiais Subsidiarios		74	506	30
				5 525	203	95
27	↳	Caixa	1	186	359	95
23	↳	Bancos	1	644	497	00
34	↳	Despesas e Cedros	1	661	526	20
22	↳	Manufaturas Exploraci		952	279	60
35	↳	Despesa de Bernal		44	958	70
24	↳	Materiais Subsidiarios		25	250	00
31	↳	Juris. Descontos		10	332	50
				5 525	203	95
				25 700	946	70

		Gastos de Instalacao	6			
30	↳	Gastos de Exploraci				
retificaci de vbrs de julho - caixa de gastos de instalacao autorizada e dividida em 2 partes						
↳ Transporte						
						1 119 00
						25 702 065 70
						25 702 065 70

Olhã, 30 de Abril de 1945

14 275 584 95

Transporte

14 275 584 95

Diverso

3

↳ Diverso

pelos movimentos dos meses a Maio e Abril:

27	Caixa	533	122	35
23	Bancos	1 515	862	70
35	Despesas e Pessoal	283	247	95
6	Gastos de Intelectuais	73	312	00
22	Manufaturas Exploradas	179	862	30
26	Despesas Gerais	103	396	70
30	Gastos de Exploradas	12	470	80
34	Devidos. Cédulas	234	457	80
19	Móveis Primos	58	100	00
24	Móveis Subsidiários	53	890	60
28	Vários	254	131	40
		<u>3 301</u>	<u>854</u>	<u>60</u>

27 a Caixa

423 776 55

23 a Bancos

905 025 20

35 a Despesas e Pessoal

18 929 05

6 a Gastos de Intelectuais

2 028 30

22 a Manufaturas Exploradas

1 510 032 70

34 a Devidos. Cédulas

434 575 40

24 a Móveis Subsidiários

7 472 00

31 a Juros. Descontos

15 40

3 301 854 60

17 577 439 55

30/6

Diverso

4

↳ Diverso

pelos movimentos dos meses a Maio e Junho:

27	Caixa	752	931	80
23	Bancos	584	363	20
35	Despesas e Pessoal	508	140	70
34	Devidos. Cédulas	182	030	50
6	Gastos de Intelectuais	46	412	60
22	Manufaturas Exploradas	23	872	80
26	Despesas Gerais	26	107	80
30	Gastos de Exploradas	13	806	20
29	Móveis Primos	294	209	50
28	Vários	148	484	00
24	Móveis Subsidiários	17	944	10
		<u>2 598</u>	<u>303</u>	<u>20</u>

27 a Caixa

623 778 60

↳ Transportes

623 778 60

17 577 439 55

Olho, 30 de Junho de 1975

		Transporte			17 577 439 55		
	Diverso	4					
	↳ Diverso						
	Continuaci		623	778	60		
23	↳ Bancos		1 124	229	40		
35	↳ Despesa de Pessoal		37	034	20		
34	↳ Devidos e Cedros		268	585	90		
6	↳ Gastos de Instalaci		3	066	30		
22	↳ Manifestos Explicaci		507	865	20		
26	↳ Despesa fixa		31	489	60		
24	↳ Matris Interdici		2	254	00	2 598	303 20
					<hr/>		
					20 175	742 75	

Olho, 31 de Agosto de 1975

		5					
	Diverso	5					
	↳ Diverso						
fido movimentado em julho e agosto:							
27	Caixa		716	245	20		
23	Bancos		1 445	725	60		
34	Devidos e Cedros		1 258	835	30		
22	Manifestos Explicaci		75	739	40		
6	Gastos de Instalaci		49	087	70		
26	Despesa fixa		122	828	70		
30	Gastos de Explicaci		23	522	30		
29	Matris Brinc		717	138	10		
35	Despesa de Pessoal		558	198	15		
32	Mcf. Ferramentas e Utensilios, Exp. Moris, Rep. Utens.		20	780	00		
28	Vazio		462	597	20		
24	Matris Interdici		74	506	30		
					<hr/>		
					5 525	203 95	
27	↳ Caixa		1 186	359	95		
23	↳ Bancos		1 644	497	00		
34	↳ Devidos e Cedros		1 661	526	20		
22	↳ Manifestos Explicaci		952	279	60		
35	↳ Despesa de Pessoal		44	958	70		
24	↳ Matris Interdici		25	250	00		
31	↳ Juro e Divido		10	332	50	5 525	203 95
					<hr/>		
					25 700	946 70	

		6					
6	Gastos de Instalaci	6					
30	↳ Gastos de Explicaci						
retificaci de vbrs de julho - caixa de gastos de instalaci interdiado individualmente no 2.º corte							
↳ Transporte							
					<hr/>		
					1 119	00	
					25 702	065 70	
					25 702	065 70	

Olhã, 31 de Outubro de 1975

25 702 065 70

Transporte

25 702 065 70

Diversos

7

↳ Diversos

folha anexa ao livro. Outubro:

27	Caixa	789	236	90
23	Bancos	2 880	650	70
36	Manjardens Exploracão	43	248	50
26	Despesas Gerais	159	222	20
30	Gratias Exploracão	41	776	20
29	Materiais Primarios	712	100	00
35	Despesas de Pessoal	674	218	90
34	Devedores e Credores	1 270	499	60
24	Materiais Subsidiarios	154	413	20
28	Vazio	476	203	70
6	Gratias de Ind. decc		999	20
32	Moris, Neg. e Utilizacão	2 500	00	

ARQUIVO MUNICIPAL
ANTONIO
ROSA
MENDES
— OLHÃO —

7 205 069 10

27 a Caixa

646 496 70

23 a Bancos

2 569 722 30

36 a Manjardens Exploracão

2 674 365 10

35 a Despesas de Pessoal

53 759 20

34 a Devedores e Credores

1 168 368 40

24 a Materiais Subsidiarios

42 750 00

31 a Juros e Descontos

49 607 40

7 205 069 10
32 907 134 80

Olhã, 31 de Dezembro de 1975

Diversos

8

↳ Diversos

folha anexa ao livro. Dezembro:

27	Caixa	1 041	656	35
23	Bancos	1 913	145	20
35	Despesas de Pessoal	1 579	438	50
34	Devedores e Credores	2 415	295	20
36	Manjardens Exploracão	279	573	90
26	Despesas Gerais	289	695	30
30	Gratias Exploracão	36	997	50
29	Materiais Primarios	366	983	60
32	Moris, Neg. e Utilizacão	26	520	00
24	Materiais Subsidiarios	180	484	00
28	Vazio	537	261	00
31	Juros e Descontos	11	104	20

↳ Transporte

8 678 154 75

32 907 134 80

Olhã, 31 de Dezembro de 1975

		Transporte			32 907 134 80		
	Diverso	8					
6	↳ Diverso						
	Entulheci		8 678	154 75			
	↳ Gastos de Instalação		14	106 30			
			<u>8 692</u>	<u>261 05</u>			
27	↳ Caixa		969	634 50			
23	↳ Bancos		2 062	756 60			
35	↳ Despesas de Pessoal		80	647 75			
34	↳ Devidos e Cedidos		2 281	871 70			
36	↳ Manifestações Exploratórias		3 184	538 80			
26	↳ Despesas Gerais		3	002 60			
30	↳ Gastos de Exploratórias		2	280 00			
32	↳ Móveis, Maq. e Utensílios		50	000 00			
24	↳ Máquinas Subordinadas		34	825 50			
31	↳ Juros e Descontos		12	166 10			
6	↳ Gastos de Instalação		10	537 50	8 692 261 05		
					41 599 395 85		
23	Bancos	9					
29	↳ Obrigações Primes						
	<p>Transpore de 2º fase a 1º por se ter centralizado na folha a centralização e imputação de Bancos nos lançamentos de Caixa referentes ao mês de Dezembro, na conta de Obrigações Primes</p>						
					51 734 60		
	Diverso	10					
	↳ Diverso						
	folha lançados nº 76 e 77 do Livro Centralizado						
26	↳ Despesas Gerais		120	000 00			
	↳ Participações em Dividendos		960	000 00	1 080 000 00		
			<u>1 080</u>	<u>000 00</u>			
34	↳ Devidos e Cedidos		120	000 00			
9	↳ Partes em Dividendos		930	000 00			
33	↳ Participações Financeiras		30	000 00			
					12 231 130 45		
	Diverso	11					
	↳ Diverso						
	folha centralizado os lançados nº 78 e 84 do Livro Centralizado						
4	↳ Exploratórias Manifestações		9 055	739 00			
	↳ Juros e Descontos		1 073	178 37			
3A	↳ Juros Descontos		75	989 50			
	↳ Transporte		10 204	906 87			

ARQUIVO MUNICIPAL
ANTÔNIO ROSA MENDES
OLHÃO

Olhã, 31 de Dezembro de 1975

Transpôrte

	Divursos				
	↳ Divursos				
	Culhãci				
24	↳ Maltis Subsidicis	401	460	20	
29	↳ Maltis Primos	2 081	173	60	
28	↳ Vario	1 899	820	70	
30	↳ Garko a Exploracã	154	483	90	
35	↳ Despesa c/ Bancel	3 660	401	15	
4	↳ Lucro e Perdas	934	388	95	
26	↳ Despesa Gerais	822	908	30	
5	↳ Amortizacã	250	270	07	10 204 906 87

Divursos

12

↳ Divursos

para encerrament de conta:

ARQUIVO MUNICIPAL
ANTÔNIO
ROSA
MENDES
— OLHÃO —

1	Capital	2 500	000	00	
2	Reserva Legal	500	000	00	
3	Reserva Variavel	3 200	000	00	
5	Amortizacã	1 470	813	96	
34	Dividendos e Aduos	2 856	412	55	
		10 527	226	51	
4	↳ Lucro e Perdas	90	567	16	
6	↳ Garko a Subsidicis	306	975	60	
32	↳ Moris, Paga e Maltis	1 442	128	60	
8	↳ Vicihus	134	000	00	
9	↳ Partecipacã em Societades	960	000	00	
34	↳ Dividendos e Aduos	1 709	657	25	
24	↳ Maltis Subsidicis	21	000	00	
29	↳ Maltis Primos	325	663	50	
28	↳ Vario	524	326	30	
36	↳ Exploracã Manufacturas	1 788	560	00	
27	↳ Caixa	328	958	00	
23	↳ Bancos	2 895	390	10	10 527 226 51

Olhã, 1 de Janeiro de 1976

Divursos

1

↳ Divursos

para reabertura de conta:

4	Lucro e Perdas	90	567	16
6	Garko a Subsidicis	306	975	60
	a Transpôrte	397	542	76

Oitavo, 1 de Janeiro de 1976

Transferência

Diversos

1

↳ Diversos

Continuado

32

Móveis May. e Utensílios

8

Veículos

9

Participação em sociedades

34

Dívidas e Créditos

38

Materiais Subsidiários

29

Materiais Primos

28

Vazio

36

Exercícios Manifestados

27

Caixa

37

Bancos

		397	542	76
1		442	128	60
		134	000	00
		960	000	00
1		709	657	25
		21	000	00
		325	663	50
		524	326	30
1		788	560	00
		328	958	00
2		895	390	10
		10 527	226	51

1 a Capital

2 a Reserva Legal

3 a Reserva Variável

5 a Amortização

34 a Dívidas e Créditos

2		500	000	00
3		200	000	00
1		470	813	96
2		856	412	55

10 527 226 51

31/3

Diversos

2

↳ Diversos

saldo movimento de Jan. Fv. e Março:

27

Caixa

37

Bancos

35

Dívidas e Passivos

36

Manifestados Exercícios

39

Dívidas Gerais

30

Gastos de Exercícios

29

Materiais Primos

34

Dívidas e Créditos

38

Materiais Subsidiários

28

Vazio

1		361	439	70
3		444	148	50
		563	105	95
		9	355	80
		87	743	90
		86	216	90
		409	410	30
1		379	421	00
		46	033	70
		463	876	30
		7 850	752	05

27 a Caixa

37 a Bancos

35 a Dívidas e Passivos

36 a Manifestados Exercícios

29 a Materiais Primos

34 a Dívidas e Créditos

1		304	987	45
2		345	996	00
		45	750	15
1		787	770	80
			292	20
2		348	852	95

A Transferência

7 833 649 55 10 527 226 51

Olhão, 31 de Março de 1976

Transferência

	Diversos	2			
	A Diversos				
	Continuaci		7 833	649	55
31	A Yuro. Desconts			9 887	50
38	A Matéria Subsidiária		7 215	00	
<hr/>					
	A Transferen				7 850 752 05
					18 377 978 56

1
2
3
5
34

Tempo de encerramento
legislação está muito perto e certo
feito, os meus subsídios com
a minha mão - que usou
Olhão, 7 de Fevereiro 1969
O Juiz

Transferência de Matéria Subsidiária




legislação
encerramento 10.00
verdade
feitos
sumas 1250
22.50

Nº 888... PAGO A QUANTIA DE Leito
e o tanto... sete escudos e
...cinquenta... centavos...

EM -7 FEV 1969

QUE FICA REGISTRADA NO LIVRO COMPETENTE
SECÇÃO DE FINANÇAS DE OLHÃO
O Chefe de Secção



[Handwritten signature]

4
6

ARQUIVO MUNICIPAL
ANTÔNIO
ROSA
MENDES
— OLHÃO —

PÁGINA EM BRANCO

ARQUIVO
LUIZA
MENDES
1912

